

Unidad de Postgrado y Relaciones Internacionales

Sistema de INSCRIPCIONES

Iniciar Sesión

* Ingrese su número de CI/DNI/Pasaporte en ambas cajas de texto.

No tengo una cuenta, [deseo crearla ahora](#)

Después de crear la cuenta, introduce tu número de CI **(debe ser el mismo dato que introdujo al momento de registrar sus datos cuando creo la cuenta)** en ambas cajas de texto para iniciar tu sesión...

* CI/DNI

Si es la primera vez que ingresas al Sistema de Inscripciones, presiona en: [deseo crearla ahora](#)

Registro de datos

* Campos obligatorios

* Nombres	<input type="text"/>
Ap. Paterno	<input type="text"/>
Ap. Materno	<input type="text"/>
* CI/DNI	<input type="text"/>
* Fecha nacimiento	<input type="text" value="dd/mm/aaaa"/>
* Nacionalidad	<input type="text"/>
* Genero	<input checked="" type="radio"/> Femenino <input type="radio"/> Masculino
* Profesión	<input type="text" value="Seleccione..."/>
* Nivel Académico	<input type="text" value="Seleccione..."/>
* Lugar de trabajo	<input type="text"/>
Telefono	<input type="text"/>
* Número de celular 1	<input type="text"/>
Número de celular 2	<input type="text"/>
* Correo Electrónico	<input type="text"/>
Lugar de Residencia	<input type="text"/>
Dirección	<input type="text"/>

Guardar datos

Para crear una cuenta en el Sistema de Inscripciones, debe registrar sus datos llenando el formulario.

Debe tomar en cuenta que los datos que tienen un asterisco de color rojo (*) hace mención a que debe colocar el dato obligatoriamente para que la información se pueda guardar.

El dato que introduzca en esta parte, será la que de debe introducir en las cajas de texto cuando Inicie Sesión...

Cuando termine de llenar los datos, procure revisar la información que introdujo.

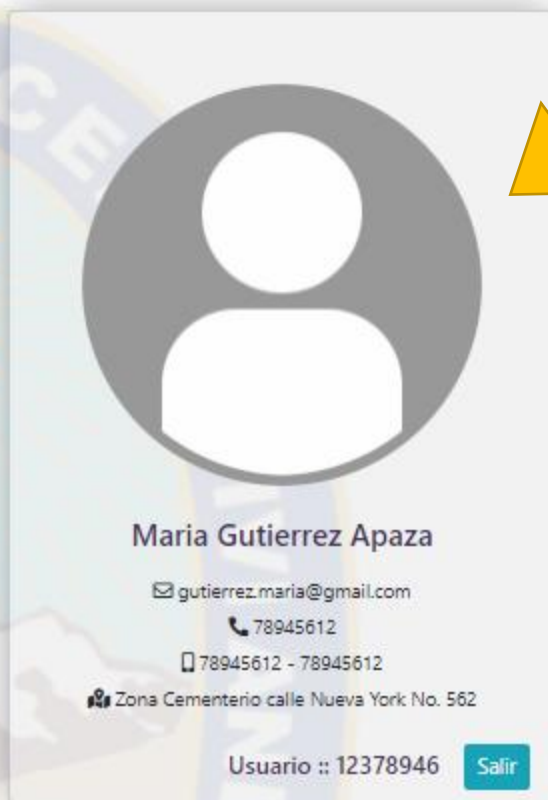
Si todo esta correcto, presione el botón Guardar datos

Si todo salió bien, verá algo similar a esto...y presione el botón para iniciar sesión...

Los datos se guardaron correctamente.

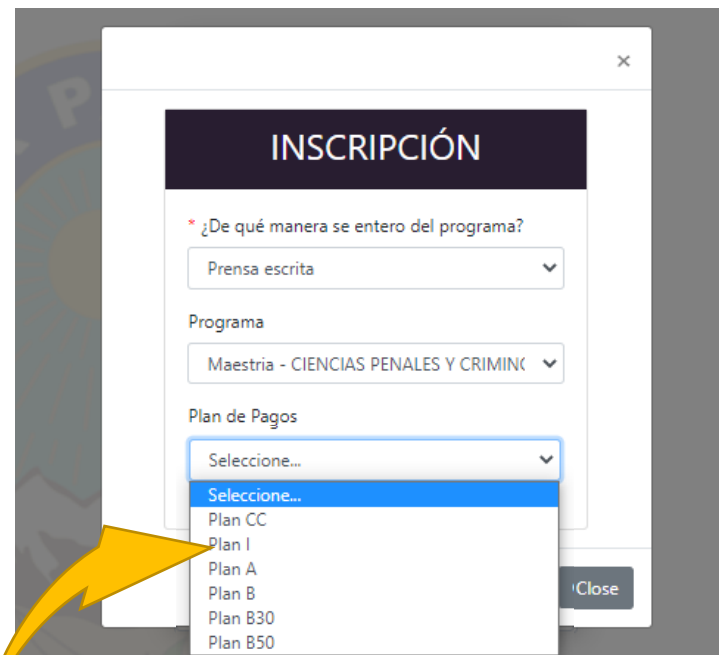
Iniciar sesión

...después de Iniciar Sesión, de manera resumida, visualizará los datos que introdujo.



Maria Gutierrez Apaza
gutierrez.maria@gmail.com
78945612
78945612 - 78945612
Zona Cementerio calle Nueva York No. 562
Usuario :: 12378946 [Salir](#)

Para inscribirse en un programa, debe presionar el botón [Agregar Programa...](#)



INSCRIPCIÓN

* ¿De qué manera se entero del programa?
Prensa escrita

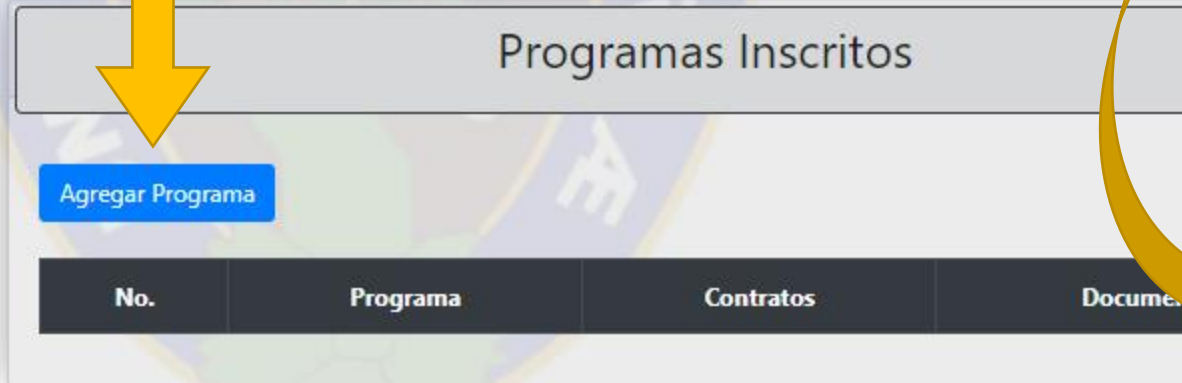
Programa
Maestria - CIENCIAS PENALES Y CRIMINOLÓGICAS

Plan de Pagos
Seleccione...
Seleccione...
Plan CC
Plan I
Plan A
Plan B
Plan B30
Plan B50

Close

...a continuación se mostrará una ventana donde debe seleccionar las opciones correspondientes al Medio de Comunicación y al Programa, en cuanto se seleccione el Programa se mostrarán los planes de pago que tiene el mismo, debe escoger el que más le convenga.

(NOTA. Para escoger el Plan I, debe cumplir con ciertos requisitos. Le sugerimos ponerse en contacto con nosotros para tener más detalles de este plan de pagos)



Programas Inscritos

[Agregar Programa](#)

No.	Programa	Contratos	Documentos
-----	----------	-----------	------------

En caso de que resida fuera del departamento de La Paz tiene la opción de enviar los documentos requeridos de manera digital (escaneado o foto nítida) a los números de referencia.

...para ello presione el botón **Subir**. También se debe enviar los Contratos y Formulario de Inscripción a través de WhatsApp al siguiente número: 75291700 (Lic. Angélica Quispe). En caso de no cumplir con los requisitos, no se garantiza su inscripción y participación en el programa.

*...habiendo seleccionado el plan de pagos, le mostrará de manera resumida lo que implica el plan de pago; si está conforme, debe presionar el botón **Inscribirme...***

INSCRIPCIÓN

* ¿De qué manera se entero del programa?

Prensa escrita

Programa

Maestría - CIENCIAS PENALES Y CRIMINOLÓGICAS

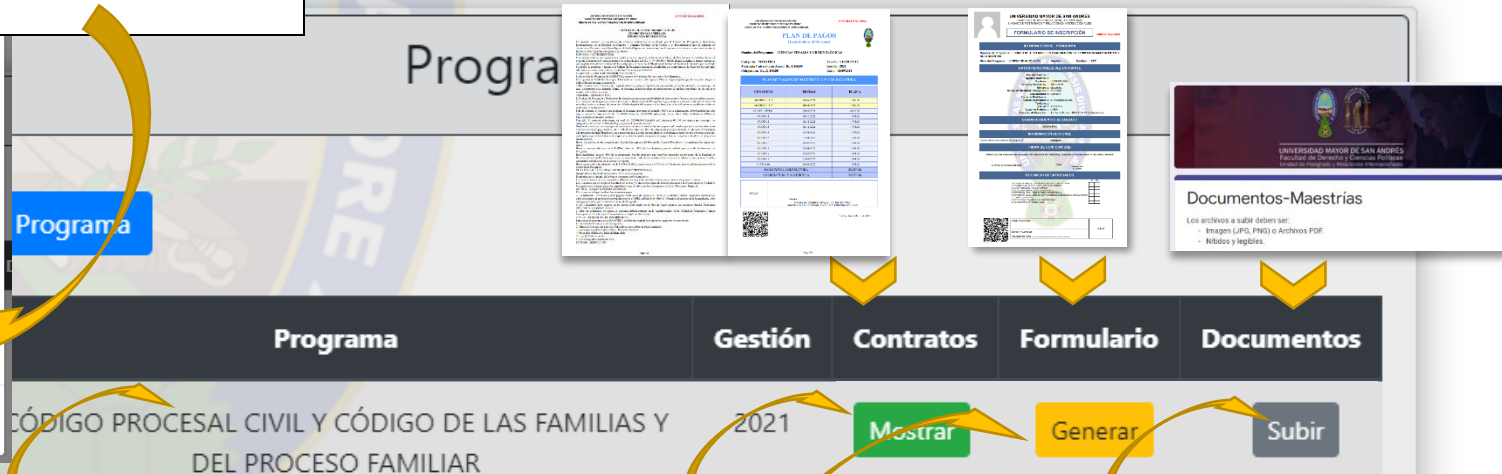
Plan de Pagos

Plan A

Matrícula(s)	Cuota Inicial	Cuotas
2 matrícula(s) de Bs. 1,260.00	Bs. 4,620.00	10 cuotas de Bs. 1,743.00
Total Matrícula Bs. 2,520.00	Total Colegiatura Bs. 22,050.00	
TOTAL PAGO POR CUOTAS :: Bs. 24,570.00		

Inscribirme

Close



*...seguidamente, volverá a la pantalla donde están sus datos personales y podrá encontrar en la tabla debajo el programa en el que se inscribió junto a tres botones **Mostrar** (Contratos), **Generar** (Formulario) y **Subir** (Documentos).*

...al presionar este botón le permitirá generar los Contratos de Servicios Educativos y Plan de Pagos. Este botón le permitirá generar el Formulario de Inscripción.

...presionando este botón, le redireccionará a un formulario de Google donde podrá subir los documentos requeridos para participar en el programa.

...Para confirmar su participación, debe presentar de manera física todos los documentos requeridos, entre ellos los contratos y formulario (estos debe imprimirlos y firmarlos)